

● Опросный лист для подъемной платформы
Серии НПМ ●

Заказчик:	
Адрес места установки:	
Контактное лицо:	
Телефон:	
Email:	

● Форма для заполнения: ●

Модель подъемной платформы (НПМ-01 / НПМ-02)	
Количество подъемных платформ, шт	
Цвет подъемной платформы, RAL	
Вариант исполнения платформы (левосторонняя / правосторонняя)	
Вариант въезда на платформу (проходная / с боковым заездом)	
Вариант крепления платформу (к стене / к полу на столбах)	
Покрытие пола платформы (перфорированный лист / рифленый алюминий)	
Ловитель (да /нет)	

Заказчик:			
М.П.	компания	Ф.И.О.	подпись

Модель подъемной платформы




НПМ-01



НПМ-02

Вариант исполнения платформы



Левосторонняя



Правосторонняя

Вариант въезда на платформу



Прходная



С боковым заездом

Вариант крепления платформы



К стене




К полу на столбах

Покрытие пола платформы



Вид 1. Крашенная сталь



Вид 2. Нержавеющая сталь

Цвет подъемной платформой



RAL 7035

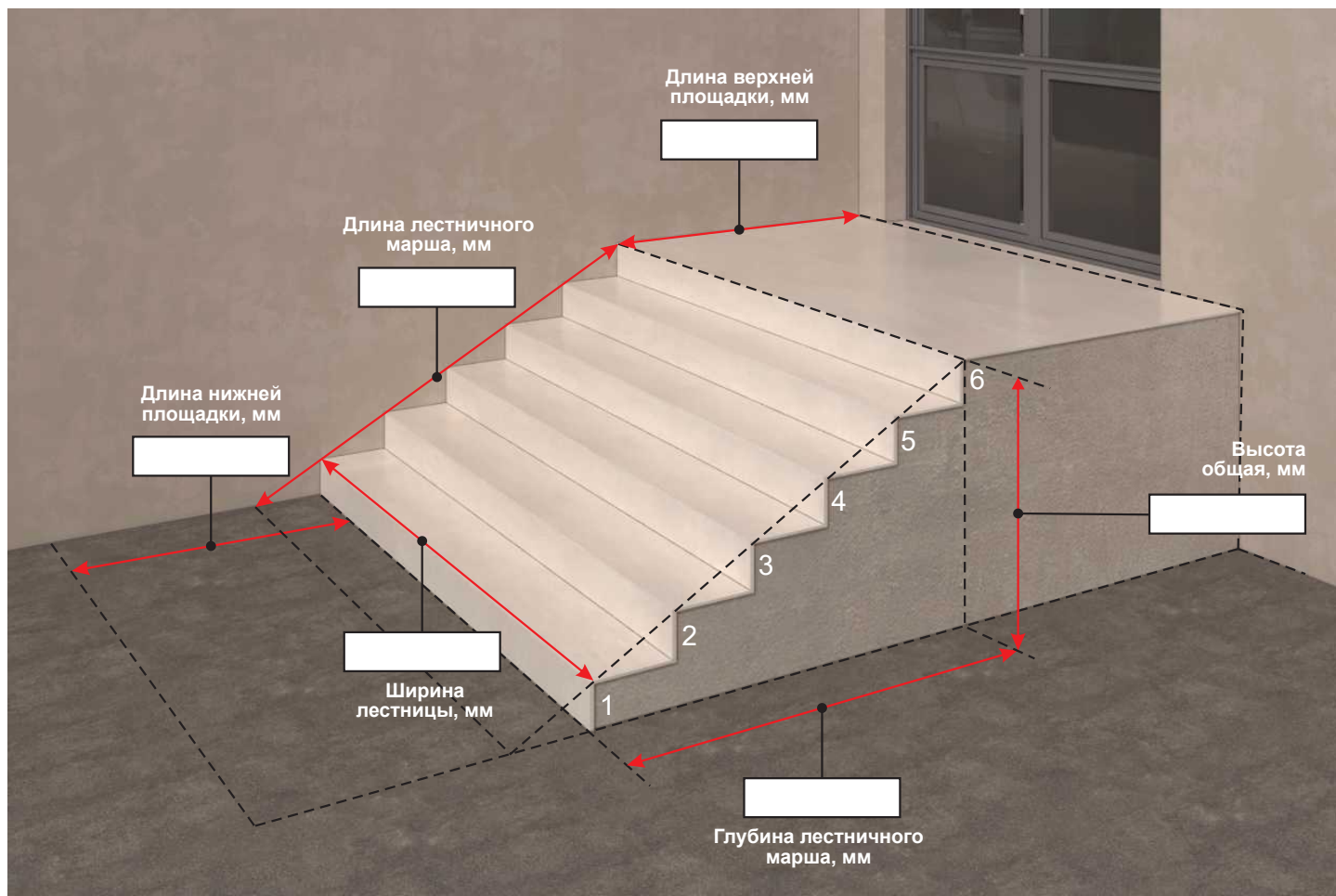


RAL 8017



RAL 7024

Параметры элементов лестничного марша

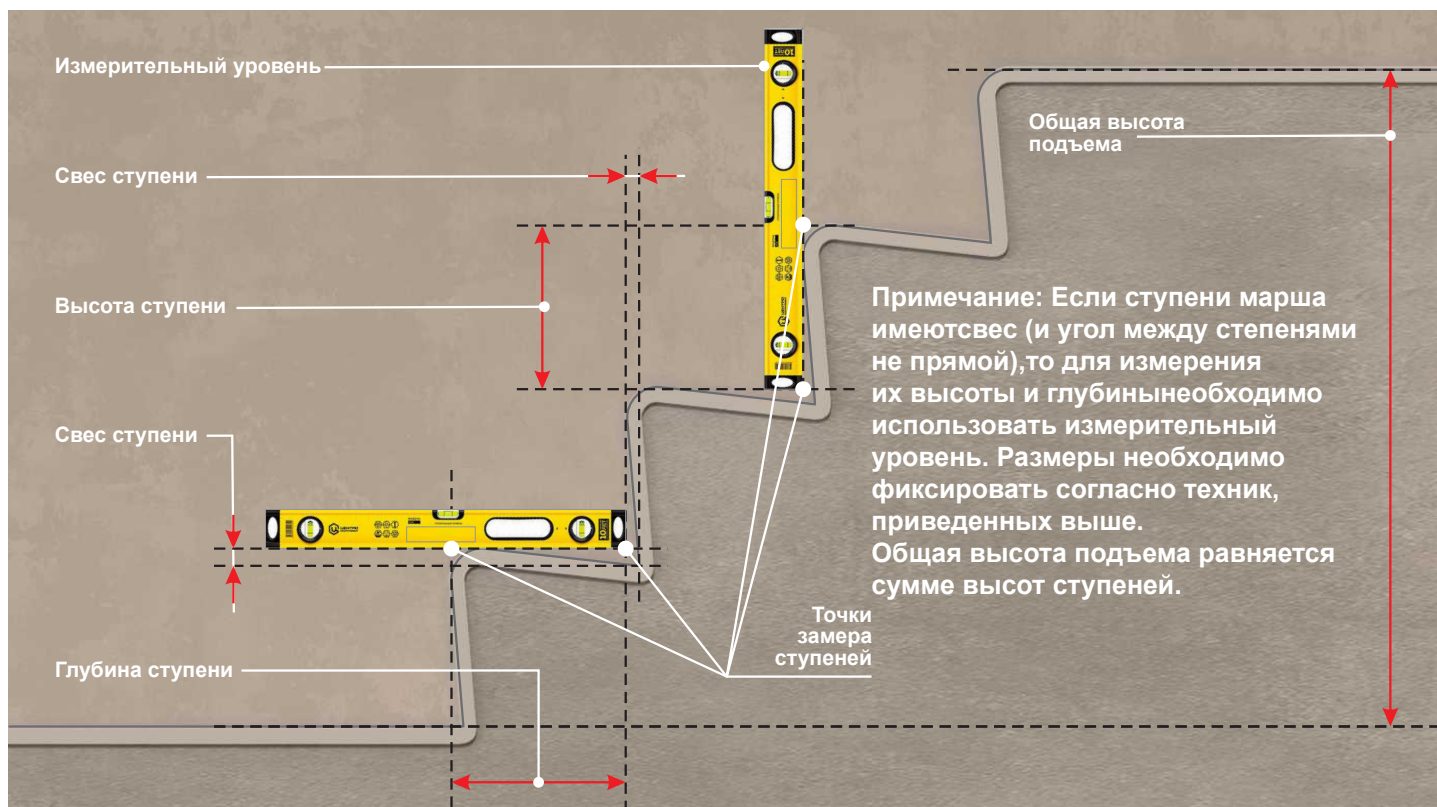


● Параметры элементов лестничного марша ●

	Длина	Глубина
Верхняя площадка		
Нижняя площадка		
Ступень №		
1		
2		
3		
4		
5		
6		
7		
8		
9		
10		
11		
12		
13		
14		
15		

При измерении ступеней используйте следующую технику:

- нумерацию ступеней начинайте снизу лестницы.
 - если недостаточно размера предоставленной таблицы, добавьте дополнительные строки самостоятельно.
- ВАЖНО!!!** Замеры лестничных маршей должны быть произведены с особой тщательностью, во избежание ошибок проектирования. Высоту и ширину всех ступеней необходимо замерять с точностью – до миллиметра.
- В случае, если лестничный марш нестандартных размеров, изготовлен не из монолитного железобетона, «Заказчик» должен уведомить об этом «Производителя» с предоставлением информации о материале и конструкции такого лестничного марша и использовать технику замера ступеней, приведенную ниже!



* Желательно, к опросному листу приложить фото места установки подъемного механизма.

● **Параметры элементов лестничного марша** ●

Если имеются выпирающие элементы над лестничным маршем, на самом лестничном марше или нижней посадочной площадке, такие как батареи, поребрики и т.д. просим изобразить схематически.

